

VELIKONOCE JSOU TU

Svatý týden (tradice a zvyky) :

Škaredá středa - Svůj název získala, protože se v tuto středu vymetali komíny. Se sazemi se z domu vymetly nemoci a neštěstí. V tento den bychom se neměli škaredit a mračit.

Zelený čtvrtek – V tento den naposledy zazní kostelní zvony a podle tradice odletí do Říma. Zvony nahrazuje řehtání. Na zelený čtvrtek se má jíst hodně zelené stravy, abychom byli po celý rok zdraví.

Velký pátek – Je dnem smutku, protože byl ukřižován Kristus. Dle tradice se tento den otevírají hory s poklady. Nemělo by se hýbat se zemí, prát prádlo, uklízet. Člověk by se měl postit.

Bílá sobota – Hospodyně pečou velikonoční beránky a mazance. V tento den se opět rozezní kostelní zvony.

Velikonoční neděle – Velikonoční neděle je ve znamení radosti, oslavy Ježíšova vzkříšení.

Velikonoční pondělí – Kluci chodí s pomlázkami vyšlehat děvčata. A ty jim za odměnu dají malovaná vajíčka.

Podívejte se na YouTube – Spejbl a Hurvínek – Hurvínkova pomlázka
- Chaloupka na vršku – Jak se pomlázky ztratily

1) Naučte se koledu:

Pro kluky

Upletl jsem pomlázku,
je hezčí než z obrázku,
všechny holky, které znám,
navštívím a vymrskám.

Než mi dají vajíčko.

Vyplatím je maličko.

Pro holky

Kropenatá slepička
snesla bílá vajíčka,
obarvím je vymaluji,
všechny chlapce podaruji,
pentličky si nastříhám,
na pomlázku jim je dám.

2) Zkuste pokus. Do hlíny zasejte řeřichu a pozorujte její růst. Na zelený čtvrtek si ji můžete přidat do zelených pokrmů. :)

3) Vyhledejte a zhlédněte LOGOhrátky – ČT edu – Správné dýchání.

4) Můžete se naučit písničku: Velikonoční – M. Kružíková

5) Vytiskněte PL a vyplňte.(grafomotorika, matematické představy, sluchové vnímání, zrakové vnímání)

6) Otiskněte dlaň žlutou temperou (slepička), kolem otiskněte palce (kuřátka). Dokreslete červeným fixem – zobáček, oko, nožičky.

Nezapomeňte mamince pomoc při pečení velikonočního beránka nebo mazance. Děvčata ať se vám daří při barvení vajíček a chlapcům ať se vydaří pěkná pomlázka.

Přeji Vám radostné a poklidné prožití Velikonoc. p.uč. Markéta

VELIKONOČNÍ

Text a hudba:
Marie Kružiková



1. Kdopak ví, kdopak ví - nač je proutek vrbový? Co je tohle



za otázku? Proutky - ty jsou na pomlázku, na pomlázku.



2. Co je to, co je to - pípá to a zobe to? Kolem kvočny




batolení - malé, živé nadělení, nadělení.



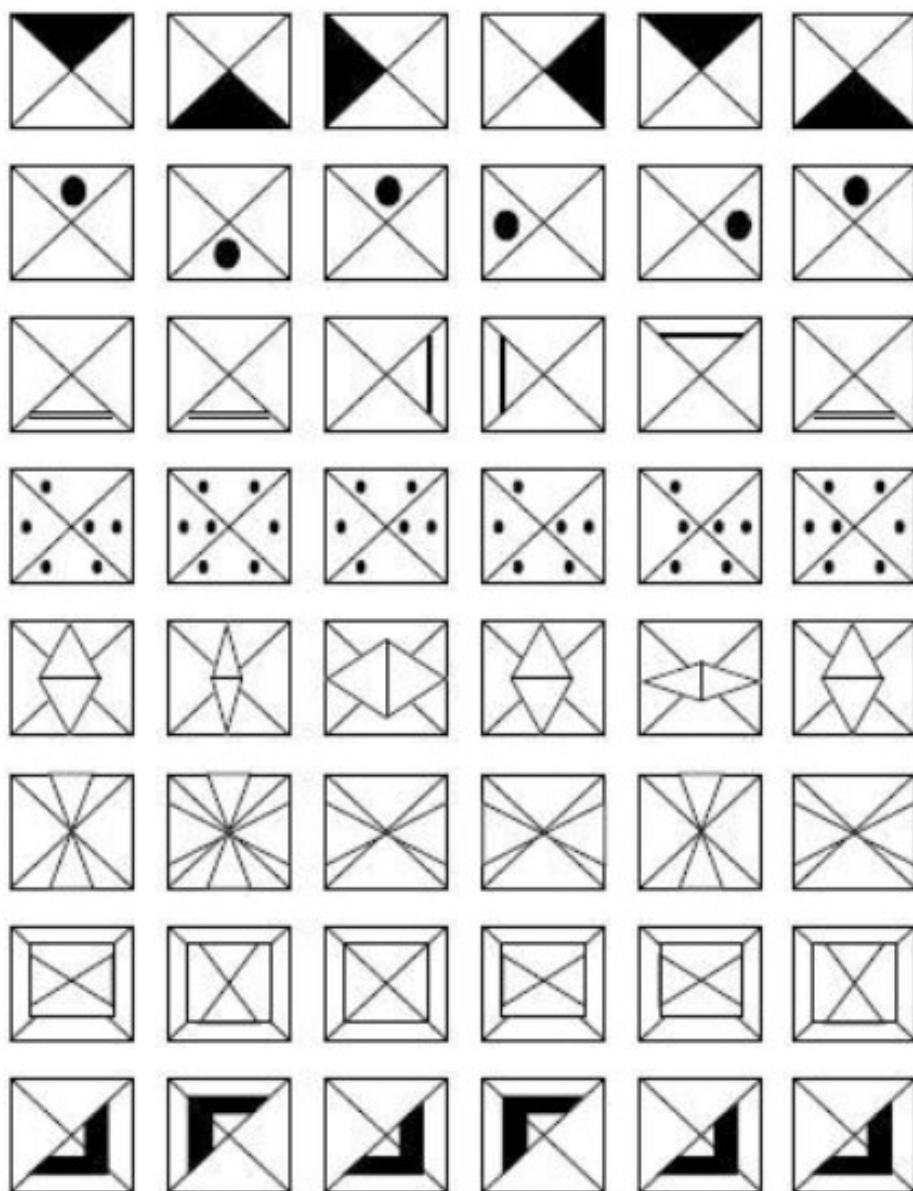
DOMALUJ BERÁNKOVI KUDRLINKY.



Nápady pro Aničku 



STEJNÉ TVARY

Najdi všechny tvary, které jsou stejné jako první tvar v řádku.








Spočítej obrázky v rámečku a vybarvi stejný počet koleček.



VYTLESKÁVÁNÍ



Každý obrázek nejprve nahlas pojmenuj a poté zkus všechna slova vytleskat.





REDMI NOTE 8T
48MP QUAD CAMERA

